


# Letto Eolo



1

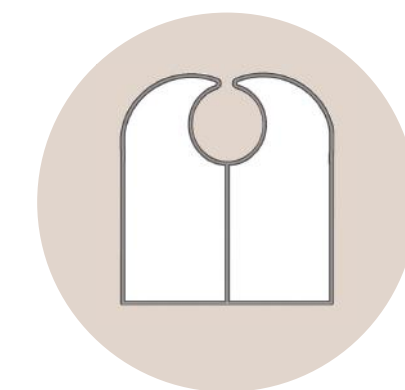
Struttura in alluminio primario, anodizzato argento satinato, profilo di seduta estruso con matrice esclusiva con aletta interna di rinforzo



2

Tessuto in poliesterico ricoperto in pvc atossico, resistente ai raggi UV e all'usura, disponibile sia nella versione piena che traforata

3

Accessori e tappi in nylon e polipropilene, viteria in acciaio inox



	Letto aperto	Letto chiuso	Box da 2 pz.	Pallet da 20 pz.
	cm. 61x 180 x 40	cm. 74 x 155 x 12	cm. 75 x 157 x 26	cm. 80x160x200
	kg. 9,2	kg. 9,2	kg. 20	kg. 200

